

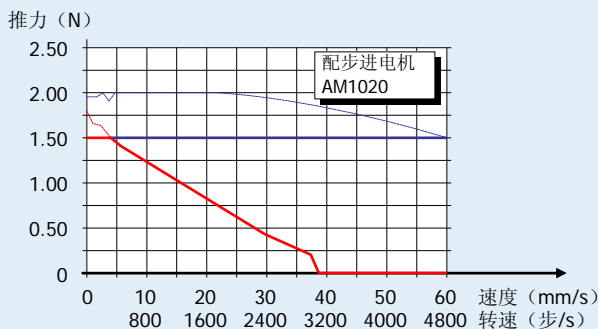
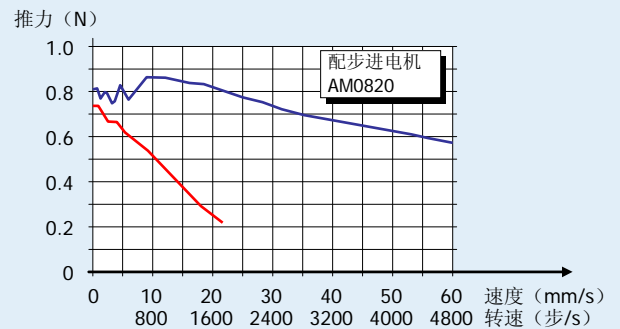
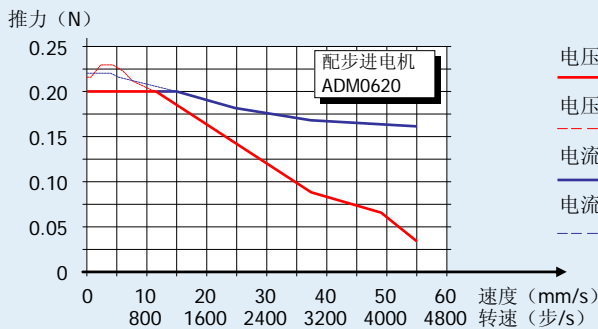
## 丝杠

直线运动输出，用于位置控制  
PREC1step® 专利技术

适配部件：  
步进电机：  
ADM0620, AM0820, AM1020

### M1.2×0.25×L1 系列

标称外径	1.2	mm
螺纹槽底直径（最小/最大）	0.998 / 1.018	mm
螺距	0.25	mm
精度（每螺距）	<0.5	μm
材质	316L不锈钢	



备注：推力曲线已经考虑了工程余量，为连续稳定输出值。

订货代码	L1 (mm) =	7.5	15	定制
名称（无顶端轴承）		M1.2×0.25×7.5	M1.2×0.25×15	M1.2×0.25×L1*
名称（带顶端轴承）		—	—	—

\* 订货时，客户直接注明长度（mm）即可。

