

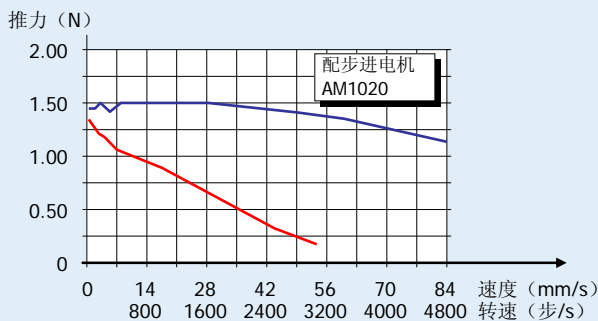
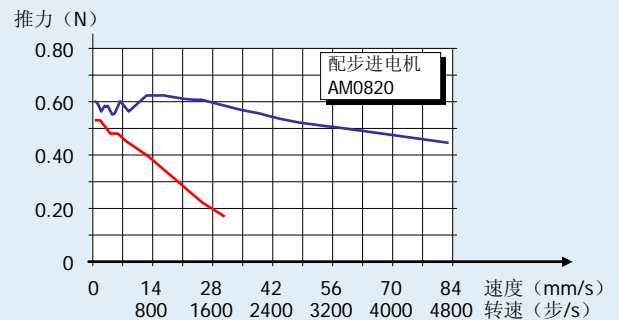
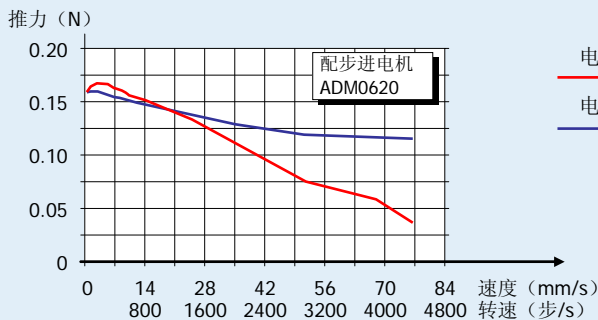
## 丝杠

直线运动输出, 用于位置控制  
PREC1step® 专利技术

适配部件:  
步进电机:  
ADM0620, AM0820, AM1020

### M1.6×0.35×L1 系列

标称外径	1.6	mm
螺纹槽底直径 (最小/最大)	1.310 / 1.353	mm
螺距	0.35	mm
精度 (每螺距)	<0.5	μm
材质	316L不锈钢	



备注: 推力曲线已经考虑了工程余量, 为连续稳定输出值。

订货代码	L1 (mm) =	7.5	15	定制
名称 (无顶端轴承)		M1.6×0.35×7.5	M1.6×0.35×15	M1.6×0.35×L1*
名称 (带顶端轴承)		—	M1.6×0.35×15T	M1.6×0.35×L1*T

\* 订货时, 客户直接注明长度 (mm) 即可。

